

生产安全事故统计分析月报

(2021年1-3月)

茂名市应急管理局

2021年4月15日

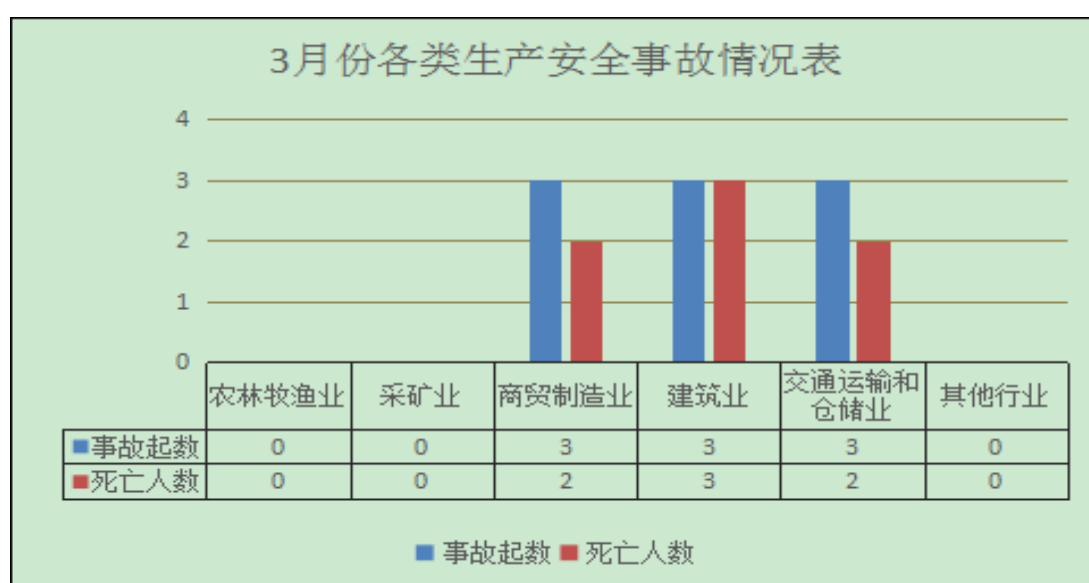
主要内容

- 一、2021年3月份生产安全事故情况
- 二、2021年1-3月生产安全事故情况
- 三、下一步生产安全工作防控建议

一、2021年3月份生产安全事故情况

(一) 总体情况

3月份，全市发生生产安全事故（以下简称事故）9起，死亡7人、受伤13人、直接经济损失107.2万元；事故起数、死亡人数、受伤人数和直接经济损失同比分别上升28.6%、16.7%、550%、353.3%；环比事故起数、受伤人数分别上升800%、1200%。未发生较大及以上事故。



(二) 各行业事故情况

1. 交通运输业。3月份发生事故3起，2人死亡，4人受伤，事故起数和死亡人数同比分别减少1起和1人，下降率分别为25%和33.3%，受伤人数同比增加2人，上升率为100%；环比事故起数和受伤人数分别增加2起和3人，上升率分别为200%和300%，上月死亡人数的基数为零，故未计算环比；事故发生在道路运输业，水上运输业、铁路运输业及其他均未发生事故。

2. 商贸制造业。3月份发生事故3起，2人死亡，6人受伤，事故起数和死亡人数同比分别增加2起、1人，上升率

分别为 200%和 100%，受伤人数同比增加 6 人，上年同期受伤人数的基数为零，故未计算同比；环比事故起数、死亡人数和受伤人数分别增加 3 起、2 人和 6 人，上月事故起数、死亡人数和受伤人数的基数均为零，故未计算环比。其中两起事故发生发生在化工领域，一起发生在建材领域。

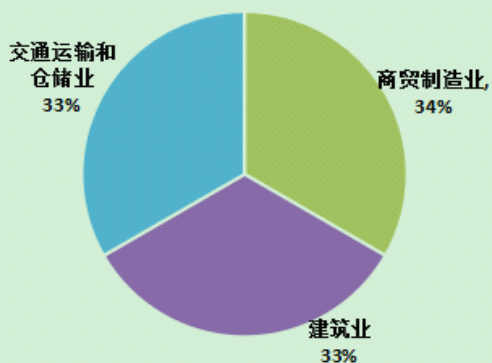
3.建筑业。3 月份发生事故 3 起，3 人死亡，3 人受伤，事故起数、死亡人数和受伤人数同比分别增加 3 起、3 人、3 人，上年同期建筑业未发生事故，基数均为零，故未计算同比；上月建筑业未发生事故，基数均为零，故也未计算环比。

4.农林牧渔业。3 月份未发生事故，事故起数和死亡人数同比分别减少 1 起和 1 人，下降率均为 100%，受伤人数同比上年基数为零，故未计算同比；上月农林牧渔业未发生事故，基数均为零，故未计算环比。

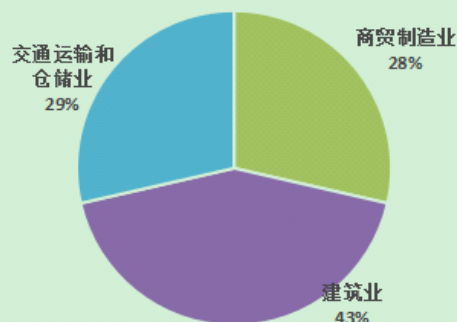
5.采矿业。3 月份未发生事故，事故起数和死亡人数同比分别减少 1 起和 1 人，下降率均为 100%，受伤人数同比上年基数为零，故未计算同比；上月采矿业未发生事故，故未计算环比。

6.其他行业 3 月份未发生生产安全事故。

3月份生产安全事故起数各行业占比图



3月份生产安全事故死亡人数各行业占比图



(三) 较大及以上事故情况

3月份我市未发生较大及以上事故。

(四) 3月份事故主要特点

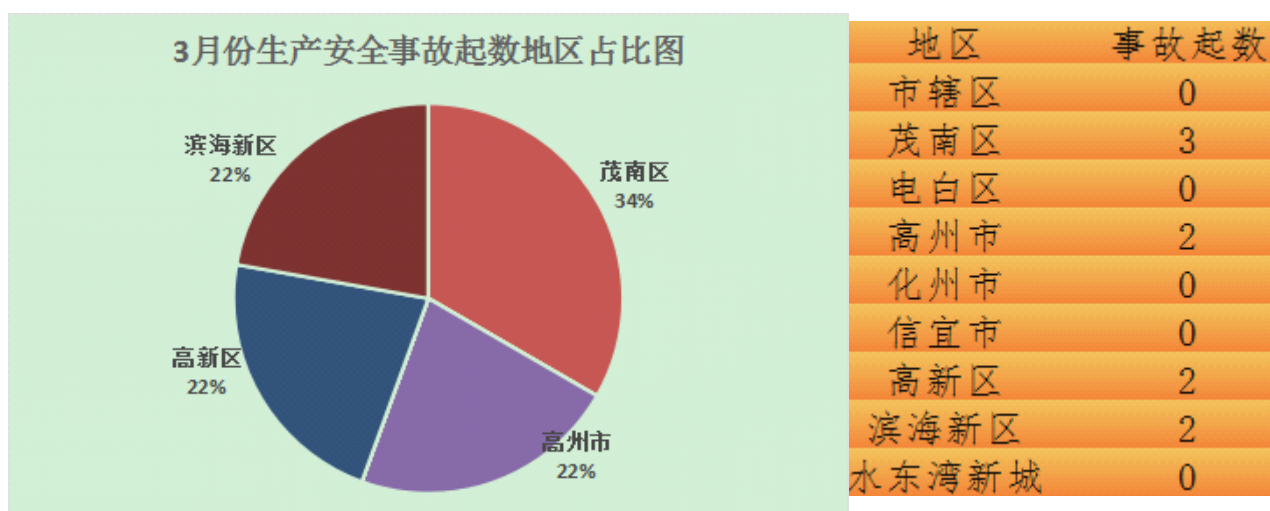
1.从事故总量看,3月份全市各类事故起数、死亡人数、受伤人数和直接经济损失同比均呈较大幅度上升。

2.从各行业数据来看,事故涉及行业主要包括建筑业、商贸制造业和交通运输业。其中:建筑业发生3起事故造成3人死亡,上年同期建筑业未发生事故,故未计算同比;交通运输业发生3起事故造成2人死亡,同比分别下降25%和33.3%;商贸制造业发生3起事故造成2人死亡,同比分别上升200%和100%。

3.从事故发生地区来看,3月份**茂南区**发生事故3起,2人死亡,2人受伤,事故起数和受伤人数分别同比上升200%、100%,死亡人数同比上年基数为零,故未计算同比;**高州市**发生事故2起,2人死亡,5人受伤,同比上年基数为零,故未计算同比;**高新区**发生事故2起,1人死亡,6人受伤,同比上年基数为零,故未计算同比;**滨海新区**发生事故2起,

2 人死亡，无人员受伤，事故起数和死亡人数同比均上升 100%，受伤人数同比上年基数为零，故未计算同比；电白区市未发生事故，与去年同期相比，事故起数和死亡人数同比均下降 100%；化州市未发生事故，与去年同期相比，事故起数、死亡人数和受伤人数同比均下降 100%；信宜市未发生事故，事故起数和死亡人数同比均下降 100%；市辖区和水东湾新城今年 3 月份与去年 3 月份均未发生事故。

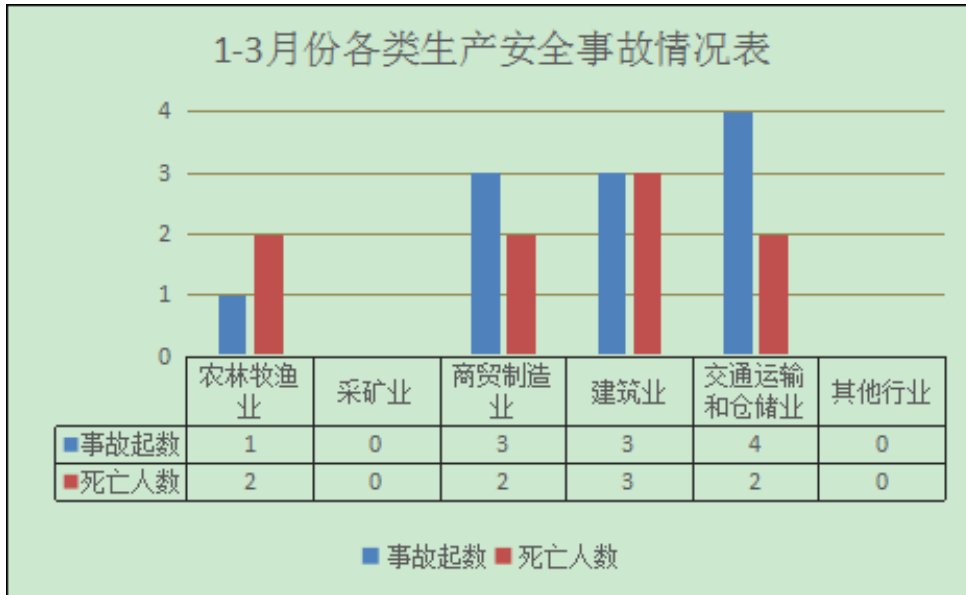
4.较大及以上事故方面，3 月份与去年 3 月份全市均未发生较大及以上事故。



二、2021 年 1-3 月生产安全事故情况

（一）全市事故基本情况

1-3 月，全市共发生事故 11 起、死亡 9 人，同比分别下降 26.7%和 25%，受伤 14 人、直接经济损失 117.2 万元，同比分别上升 250%和 386.2%；今年与去年同期均未发生较大及以上事故。



（二）行业事故情况

1. 交通运输业发生事故 4 起、死亡 2 人，同比分别下降 60% 和 71.4%，事故均发生在道路运输业；水上运输业、铁路运输业及其他未发生事故。

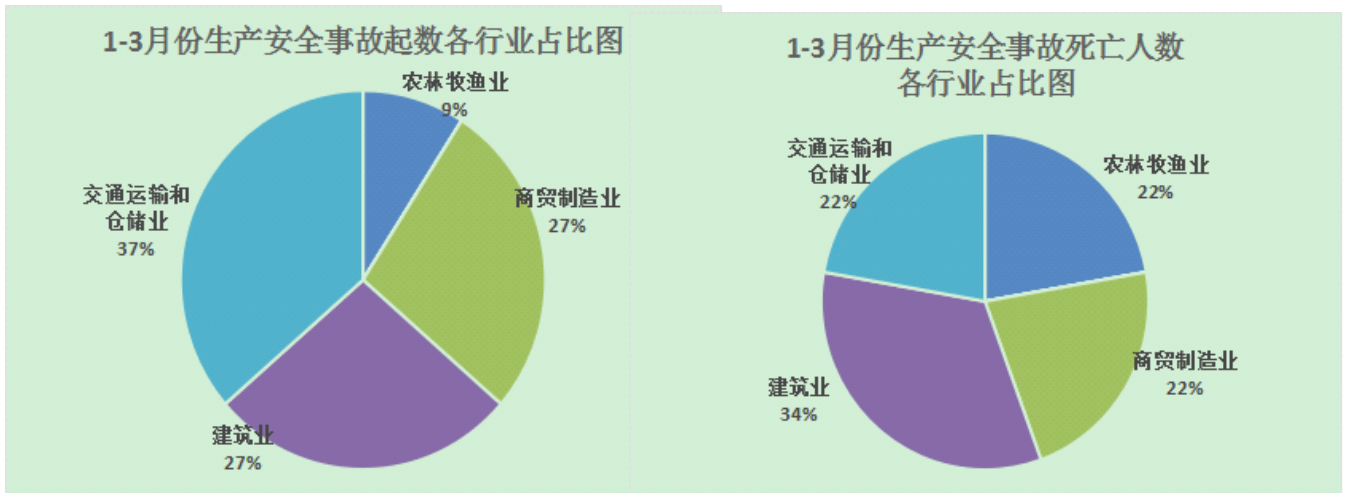
2. 农林牧渔业发生事故 1 起，同比下降 50%，死亡 2 人，同比持平，事故发生在渔业船舶领域。

3. 建筑业发生事故 3 起、死亡 3 人，同比均上升 200%，其中 2 起事故发生在房屋建筑领域（含农村自建房）造成 2 人死亡，分别为高处坠落事故和坍塌事故；另外 1 起事故发生在建筑安装业，为高处坠落事故。

4. 商贸制造业发生事故 3 起、死亡 2 人，同比分别上升 200% 和 100%。其中 2 起事故发生在化工领域，造成 1 人死亡，分别为火灾和其他爆炸事故；另外 1 起事故发生在水泥制造业，为高处坠落事故。

5. 采矿业未发生事故，事故起数、死亡人数同比均下降 100%。

6.其他行业发生事故今年与去年同期均未发生事故。



（三）较大及以上事故情况

1-3月发生未较大及以上事故，去年同期也未发生较大及以上事故。

（四）1-3月事故主要特点

1. **安全生产形势总体相对稳定。**1-3月份，全市各类事故起数和死亡人数两项主要指标同比均呈两位数下降趋势，受伤人数和直接经济损失同比上升幅度较大。安全生产形势稳中有忧。

2. **交通运输仓储行业、农林牧渔业和采矿业保持事故下降趋势，但建筑业和商贸制造业领域形势不容乐观。**1-3月，交通运输仓储业在事故起数和死亡人数方面均呈两位数下降趋势，农林牧渔业在事故起数方面呈两位数下降趋势，死亡人数持平；建筑业和商贸制造业事故均有反弹迹象，其安全形势较为严峻。

3. **大部分地区安全生产形势较为稳定。**1-3月，全市事故起数和死亡人数均同比呈两位数下降趋势，电白区、化州

市和信宜市事故起数和死亡人数同比均下降 100%；水东湾新城今年与去年同期均没发生生产安全事故；滨海新区事故起数同比持平，死亡人数同比上升 33.3%；高州市事故起数和死亡人数均有上升，去年同期未发生事故，故不作同比计算。

三、下一步生产安全工作防控建议

一是持续深入推动安全生产七大专项整治和全市三年行动计划。聚焦系统性风险和一般事故多发频发问题，通过系统治理和源头治理，推动解决安全生产深层次、根源性问题，进一步健全长效机制、压实工作责任，推动实现精细化、规范化管理。持续深入推动“一线三排”工作机制，全面排查、科学排序、有效排除各类风险隐患，落实风险管控“四早”措施，做到隐患整治“五到位”，以实际行动从根本上消除各类事故隐患。

二是开展危化品储存安全专项检查整治。各地、各有关部门要深刻吸取近期我市发生的茂名石化“3·15”爆炸事故、电白油脂化工有限公司“3·21”火灾事故等典型事故的教训，要以港口、码头、物流仓库、化工园区等为重点，全面开展危化品生产、储存企业安全专项整治，深入排查危化品安全隐患，推动加强危化品各环节安全监管，尤其是加强重点场所、关键装置的安全管控，重点治理违章冒险作业、安全风险评估和防范不足，从业人员安全生产意识淡薄等突出问题。各地、各部门要切实加大执法检查力度，严管重罚违规违法行为，做到全覆盖、零容忍、严执法，对存在重大安全隐患的，严格依法责令限期整改或停产停业整顿，对于整改不到位或拒不整改的，一律依法实施行政处罚或行政强制

措施，要坚持从源头抓起，严格落实危化品生产、储存项目的联合审批和从严把关要求，科学合理布局危化品生产、储存企业，坚决遏制重特大事故，确保安全生产形势稳定。

三是严厉打击非法违法建筑施工行为。工程建设主管部门要深入分析非法违法建筑施工行为产生的根源，严厉打击建设工程项目未经主管部门审批、不履行建设工程基本程序、非法从事建筑活动等非法违法行为，该停产整顿的要坚决停产整顿，该关闭的要坚决关闭，该取缔的要坚决取缔。对可能造成重特大事故、拒不执行监管执法指令的单位和个人，要依法从重处罚，真正打在痛处、治住要害。要加强督促检查和工作指导，及时发现和解决有关地区工作不深入、打击不严厉、治理不彻底的突出问题，健全和完善安全生产长效机制。

2021年3月茂名市生产安全事故情况表

		总计							
		事故起数	同比	死亡人数	同比	受伤人数	同比	直接经济损失	同比
			+,- %		+,- %		+,- %		+,- %
合计		9	28.6	7	16.7	13	550	107.2	353.3
A 农林牧渔业	小计	0	-100	0	-100	0		0.0	
	其中：1、农业机械	0		0		0		0.0	
	2、渔业船舶	0		0		0		0.0	
	3、其他	0		0		0		0.0	
B 采矿业	小计	0	-100	0	-100	0		0.0	
	其中：1、煤矿	0		0		0		0.0	
	2、金属非金属矿山	0		0		0		0.0	
	3、石油天然气	0		0		0		0.0	
	4、其他	0		0		0		0.0	
C、F、H 商贸制造业	小计	3	200	2	100	6	-	5.0	
	其中：1、化工	2		1		6		0.0	
	2、烟花爆竹	0		0		0		0.0	
	3、工贸	1		1		0		5.0	
	4、其他	0		0		0		0.0	
E 建筑业	小计	3	-	3	-	3	-	2.0	
	其中：1、房屋建筑业	2		2		3		2.0	
	2、土木工程建筑业	0		0		0		0.0	
	3、其他	1		1		0		0.0	
G 交通运输和仓储业	小计	3	-25	2	-33.3	4	100	100.2	
	其中：1、铁路运输业	0		0		0		0.0	
	2、道路运输业	3		2		4		100.2	
	3、水上运输业	0		0		0		0.0	
	4、航空运输业	0		0		0		0.0	
	5、其他	0		0		0		0.0	
D、I-T其他行业		0		0		0		0.0	

2021年1-3月茂名市生产安全事故情况表（按行业分类）

		总计							
		事故起数	同比	死亡人数	同比	受伤人数	同比	直接经济损失	同比
			±, - %		±, - %		±, - %		±, - %
	合计	11	-26.7	9	-25	14	250	117.2	386.2
A 农林牧渔业	小计	1	-50	2	-	0		0.0	
	其中：1、农业机械	0		0		0		0.0	
	2、渔业船舶	1		2		0		0.0	
	3、其他	0		0		0		0.0	
B 采矿业	小计	0	-100	0	-100	0		0.0	
	其中：1、煤矿	0		0		0		0.0	
	2、金属非金属矿山	0		0		0		0.0	
	3、石油天然气	0		0		0		0.0	
C、F、H 商贸制造业	小计	3	200	2	100	6		5.0	
	其中：1、化工	2		1		6		0.0	
	2、烟花爆竹	0		0		0		0.0	
	3、工贸	1		1		0		5.0	
E 建筑业	小计	3	200	3	200	3		2.0	
	其中：1、房屋建筑业	2		2		3		2.0	
	2、土木工程建筑业	0		0		0		0.0	
	3、其他	1		1		0		0.0	
G 交通运输和仓储业	小计	4	-60	2	-71.4	5		110.2	
	其中：1、铁路运输业	0		0		0		0.0	
	2、道路运输业	4		2		5		110.2	
	3、水上运输业	0		0		0		0.0	
	4、航空运输业	0		0		0		0.0	
	5、其他	0		0		0		0.0	
D、I-T其他行业		0		0		0		0.0	

2021年1-3月份全市生产安全事故统计表（按地区分类）

	事故起数		死亡人数		受伤人数		直接经济损失	
	起数	同比%	人数	同比%	人数	同比%	万元	同比%
市辖区（高速公路、水上交通）	1	-	0	-	1	-	10	-
茂南区	3	-	2	100	2	-	5.2	-
电白区	0	-100	0	-100	0	-	0	-
高州市	2	-	2	-	5	-	102	-
化州市	0	-100	0	-100	0	-100	0	-100
信宜市	0	-100	0	-100	0	-	0	-
高新区	2	-	1	-	6	-	0	-
滨海新区	3	0	4	33.3	0	-	0	-
水东湾新城	0	-	0	-	0	-	0	-
总 计	11	-26.7	9	-25	14	250	117.2	386.2

抄报：庄悦群代市长，杨安队常务副市长，李多民副市长，崔剑副市长、吴世文副市长，李恒和副秘书长。

抄送：市委办公室，市政府办公室，市安委会各成员单位。

各区（县级市）党委办公室、政府办公室，滨海新区、高新区、水东湾新城党政办。

各区（县级市）应急管理局，滨海新区、高新区应急管理局、水东湾新城建设交通局。

局副处级以上领导干部，局机关各科室。
